



Il letto ecologico Aalto è realizzato in legno massello di faggio evaporato e si assembla senza utilizzo di parti metalliche. La sua particolarità è data dall'armonia dell'incastro visibile sui quattro angoli. E' facilissimo da montare e smontare e trasportare. L'elasticità delle doghe di legno unita al comfort ed alla qualità dei materassi garantiscono una perfetta ricarica di benessere.

Letto Aalto

ESSENZA
MASSELLO DI FAGGIO EVAPORATO

STRUTTURA
DOGHE DI ABETE SU CUI SI APOGGIANO I
TATAMI O IL MATERASSO DIRETTAMENTE

DIMENSIONI INTERNE CM
90x200 - 140x200 - 160x200
180x200 - 210x200

DIMENSIONI ESTERNE CM
104x221 - 154x221 - 174x221
194x221 - 224x221

ALTEZZA CM : 25

COMODINO
CM 31x31 o 31x41

COLORE
NATURALE O TINTO A CAMPIONE CON VERNICE ATOSSICA

MANUTENZIONE
CERA D'API 2 VOLTE L'ANNO

Letto Aalto



comodino

Design: Paola Balderacchi



Gea è un letto ecologico dal design semplice ed essenziale. Un unico profilo di sezione quadrata costituisce il piede, i traversi e la stessa testata. Realizzato in massello di abete, si assembla incastrando i longheroni al piede con piccole spine di acciaio. Le doghe in massello di abete costituiscono un valido sostegno per il materasso.

Letto Gea

WWW.RIVAVIVA.IT

PARTICOLARE, NATURALE.



r i v a
v i v a

ESSENZA
MASSELLO DI ABETE

STRUTTURA
15 DOGHE IN MASSELLO DI ABETE SU
CUI SI APPOGGIA IL MATERASSO
DIRETTAMENTE

DIMENSIONI INTERNE CM
90 X 200 - 120 X 200 - 130 X 200
140 X 200 - 160 X 200 - 180 X 200

DIMENSIONI ESTERNE CM
103 X 213 - 133 X 213 - 143 X 213
153 X 213 - 173 X 213 - 193 X 213

ALTEZZA CM : 25 O CM: 31,5
TESTATA ALTEZZA CM 25

COMODINO CM : 55 X 40 - H. 25
PANCHETTA CM 160 X 40 - H. 25
COMÒ 4 CASSETTI CM 160 X 40 H. 65
SOLO TINTO WENGÉ, DISPONIBILE CON
PIANO IN LEGNO O IN ALLUMINIO

COLORE
NATURALE O TINTO A CAMPIONE CON VERNICE ATOSSICA

MANUTENZIONE
CERA D'API 2 VOLTE L'ANNO

Letto Gea



letto singolo



comò

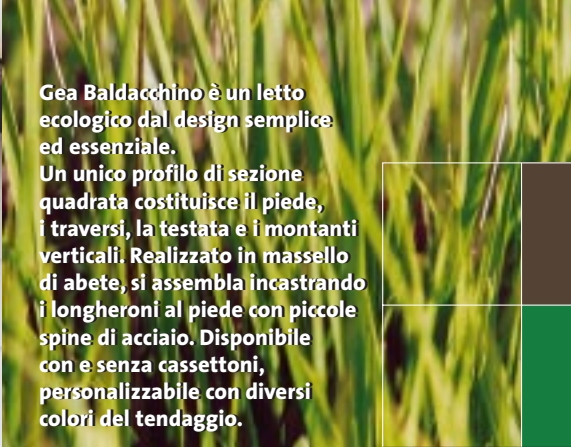


comodino



Gea Baldacchino è un letto ecologico dal design semplice ed essenziale.

Un unico profilo di sezione quadrata costituisce il piede, i traversi, la testata e i montanti verticali. Realizzato in massello di abete, si assembla incastrando i longheroni al piede con piccole spine di acciaio. Disponibile con e senza cassettoni, personalizzabile con diversi colori del tendaggio.



Gea Baldacchino

Gea Baldacchino



ESSENZA
MASSELLO DI ABETE

STRUTTURA
15 DOGHE IN MASSELLO DI ABETE SU CUI
SI APPOGGIA IL MATERASSO DIRETTAMENTE

DIMENSIONI
INTERNE CM
90 X 200 - 140 X 200
160 X 200 - 180 X 200


DIMENSIONI
ESTERNE CM
103 X 213 - 153 X 213
173 X 213 - 193 X 213

ALTEZZA CM : 31,5
ALTEZZA BALDACCHINO CM 215
TESTATA ALTEZZA CM 25

COMODINO GEA CON CASSETTO
CM : 60 X 40 - H. 39
CASSETTONE CM 66 X 72 - H. 22
SU RUOTE, CHIUSURA A SCORRIMENTO
COMPLEMENTI **COME LETTO GEA**

COLORE
TINTO WENGÉ O TINTO COLOTI CARTELLA
MANUTENZIONE
CERA D'API 2 VOLTE L'ANNO

Gea singolo



GARANZIA
5 ANNI

riva
viva



Geadue è un letto ecologico dal design semplice ed essenziale. Un unico profilo di sezione quadrata costituisce il piede, i traversi e la stessa testata.

Realizzato in massello di faggio, si assembla senza utilizzo di parti metalliche, unendo i longheroni al piede con un particolare incastro a coda di rondine.

Le doghe in massello di abete costituiscono un valido sostegno per il materasso.



Letto Geadue

ESSENZA
MASSELLO DI FAGGIO EVAPORATO

STRUTTURA
15 DOGHE IN MASSELLO DI ABETE
O MULTISTRATO DI FAGGIO SU CUI
SI APPOGGIA IL MATERASSO
DIRETTAMENTE

DIMENSIONI INTERNE CM
90 X 200 - 140 X 200
160 X 200 - 180 X 200

DIMENSIONI ESTERNE CM
103 X 213 - 153 X 213
173 X 213 - 193 X 213

ALTEZZA CM: 25 O CM 31,5
TESTATA CM: 25
COMODINO CM: 55 X 40 - H. 25 O CM 30
PANCHETTA CM: 160 X 40 - H. 25 O CM 30

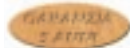
COLORE
NATURALE O TINTO A CAMPIONE CON VERNICE ATOSSICA

MANUTENZIONE
CERA D'API 2 VOLTE L'ANNO

Letto Geadue





riva
viva


RIVAVIVA
S. PAVO



Gravità è un letto ecologico realizzato in legno massello di faggio evaporato. La struttura è costituita da due fiancate sagomate solidali con i piedi e le doghe a coda di rondine, che si assemblano senza l'utilizzo di parti metalliche.

Le doghe, per le proprietà elastiche del legno, sostengono il materasso con la necessaria flessibilità. Si monta e si smonta con estrema facilità, semplicemente inserendo le doghe negli appositi incastri.



Letto Gravità

Letto Gravità



ESSENZA
MASSELLO DI FAGGIO EVAPORATO

STRUTTURA
DOGHE IN MASSELLO A INCASTRO
SUI LONGHERONI

DIMENSIONI ESTERNE CM
150x200 – 150x214
170x200 – 170x214
190x200 – 190x214

ALTEZZA CM
28 (PIEDI BASSI) - 33 (PIEDI ALTI)

COMODINO CM
44x25
A TERRA, APPESO O CON CASSETTO

COLORE
NATURALE O TINTO A CAMPIONE CON VERNICE ATOSSICA

MANUTENZIONE
CERA D'API 2 VOLTE L'ANNO

Letto Gravità



Design: Paola Balderacchi



Harmonia è un letto ecologico dallo stile lineare e geometrico che coniuga tradizione giapponese e sensibilità occidentale. Caratterizzato da una larga fascia perimetrale in massello di legno, si assembla senza utilizzo di parti metalliche anche nella struttura sottostante, grazie all'incastro angolare tra le fasce.



Letto Harmonia

ESSENZA
MASSELLO DI FAGGIO EVAPORATO

STRUTTURA
PUÒ SUPPORTARE I TATAMI,
UN PIANALE DI LEGNO FORATO O
UNA RETE ERGONOMICA A DOGHE

DIMENSIONI INTERNE CM
90x200 - 130x200 - 160x200
180x200 - 210x200

DIMENSIONI ESTERNE CM
115x225 - 155x225 - 185x225
205x225 - 235x225

ALTEZZA CM: 30

COMODINO
ANCHE CON CASSETTO, CM 35x70

COLORE
NATURALE O TINTO A CAMPIONE CON VERNICE ATOSSICA

MANUTENZIONE
CERA D'API 2 VOLTE L'ANNO

Letto Harmonia

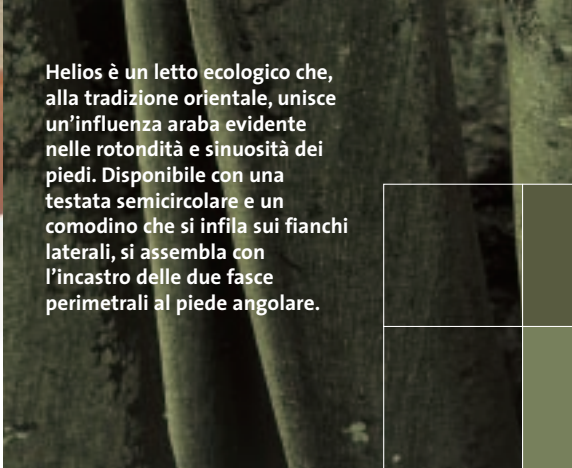


comodino





Helios è un letto ecologico che, alla tradizione orientale, unisce un'influenza araba evidente nelle rotondità e sinuosità dei piedi. Disponibile con una testata semicircolare e un comodino che si infila sui fianchi laterali, si assembla con l'incastro delle due fasce perimetrali al piede angolare.



Letto Helios

ESSENZA
MASSELLO DI FAGGIO EVAPORATO

STRUTTURA
PUÒ SUPPORTARE I TATAMI,
UN PIANALE DI LEGNO FORATO.

DIMENSIONI INTERNE CM
90x200 - 120x200 - 130x200
140x200 - 160x200 - 180x200

DIMENSIONI ESTERNE CM
105x215 - 135x215 - 145x215
155x215 - 175x215 - 195x215

ALTEZZA CM: 30

TESTATA: ALTEZZA CM 32

COMODINO: CON VANO CM 29x29

COLORE
NATURALE O TINTO A CAMPIONE CON VERNICE ATOSSICA

MANUTENZIONE
CERA D'API 2 VOLTE L'ANNO

Letto Helios



comodino e testata



riva
viva



Spina quadra è un letto ecologico realizzato in multistrato di betulla con incollaggio atossico E1. Si assembla con il semplice incastro delle diverse componenti, martellando le spine quadre di legno duro in fori circolari, con totale assenza di parti metalliche. Con la stessa facilità, procedendo in senso contrario, si può smontare e trasportare. La rete di legno fresata è dimensionata per la necessaria flessibilità. Disponibile nella versione con o senza cassettoni.

Letto Spina Quadra

PARTICOLARE, NATURALE.

ESSENZA
MULTISTRATO DI BETULLA CON
INCOLLAGGIO ATOSSICO E1

STRUTTURA
PIANALE IN MULTISTRATO FORATO

DIMENSIONI ESTERNE CM
88x205 - 140x205
164x205 - 180x205

ALTEZZA CM : 36

COMODINO : CM DIAMETRO 40

CASSETTONE CM
68x72 - H 28
SU RUOTE, CHIUSURA A SCORRIMENTO

COLORE
NATURALE O TINTO A CAMPIONE CON VERNICE ATOSSICA

MANUTENZIONE
CERA D'API 2 VOLTE L'ANNO

Letto Spina Quadra



Design: Paola Balderacchi

cassettone



Syntesis è il letto ecologico che più si ispira alla tradizione degli arredi giapponesi. Ha una linea semplice, caratterizzata da un doppio incastro delle fasce in massello di legno ai quattro angoli. Si monta e rimonta facilmente, senza utilizzo di parti metalliche, con i perni di legno che si inseriscono sui fori angolari.

Letto Syntesis

ESSENZA
MASSELLO DI FAGGIO EVAPORATO

STRUTTURA
PUÒ SUPPORTARE I TATAMI,
UN PIANALE DI LEGNO FORATO O
UNA RETE ERGONOMICA A DOGHE

DIMENSIONI INTERNE CM
90x200 - 140x200 - 160x200
180x200 - 210x200

DIMENSIONI ESTERNE CM
98x208 - 148x208 - 168x208
188x208 - 218x208

ALTEZZA
CM 20,5 (PIEDI BASSI) - 31,5 (PIEDI ALTI)

COMODINO
CON PIANALE DI LEGNO O CON TATAMI
INT.NO CM 30x50 - EST.NO CM 38x58

COLORE
NATURALE O TINTO A CAMPIONE CON VERNICE ATOSSICA

MANUTENZIONE
CERA D'API 2 VOLTE L'ANNO

Letto Syntesis

comodino



riva
viva

